

# Konsolidovaný výkaz ziskov a strát

k 30. júnu 2012 (v celých EUR)

za obdobie od mesiac rok do mesiac rok  
01 2012 06 2012

Účtovná zavierka  
\*)

Účtovná zavierka  
\*)

- riadna  
- mimoriadna  
- priebežná

- zostavená  
- schválená

\*) vyznačuje sa krížikom

IČO

31322638

Obchodné meno (názov) účtovnej jednotky

GEOCOMPLEX, a.s.

Právna forma účtovnej jednotky

akciová spoločnosť

Sídlo účtovnej jednotky, ulica a číslo

Geologická 21

PSČ

82207

Názov obce

Bratislava

Smerové číslo telefónu

02




Číslo telefónu

45243500

Číslo faxu

45243428

e-mail

Zostavená dňa: 31.8.2012	Podpisový záznam člena štatutárneho orgánu účtovnej jednotky alebo fyzickej osoby, ktorá je účtovnou jednotkou:	Podpisový záznam osoby zodpovednej za zostavenie účtovnej zvierky:	Podpisový záznam osoby zodpovednej za vedenie účtovníctva:
Schválená dňa:			

Ozn.	Text	Č.r.	Konsolidácia k 30.6.2012			Konsolid.	Konsolid.	Konsolid.
			materská	GX - byty	GCX - byty	úpravy	Výkaz ZaS	Výkaz ZaS
				100%dcéra	67%dcéra	k 30.6.2012	k 30.6.2012	k 30.6.2011
I.	Tržby za predaj tovaru (604)	01	0	0	0	0	0	5 156
A	Náklady na predaný tovar (504, 505A)	02	0	0	0	0	0	0
+	Obchodná marža r.01- r.02	03	0	0	0	0	0	5 156
II.	Výroba r. 05 + r.06 + r.07	04	25 440	330	244 683	0	270 453	1 066 935
II.1	Tržby z predaja vlastných výrobkov a služieb (601, 602)	05	25 440	330	244 683	0	270 453	1 066 935
2	Zmeny stavu zásob v/ výroby (+/- účtová skupina 61)	06	0	0	0	0	0	0
3	Aktivácia (účtová skupina 62)	07	0	0	0	0	0	0
B.	Výrobná spotreba r.09 + r.10	08	19 463	1 235	242 645	0	263 343	808 388
B.1.	Spotreba materiálu, energie	09	7 425	0	1 042	0	8 467	20 103
2	Služby (účtová skupina 51)	10	12 038	1 235	241 603	0	254 876	788 285
+	Pridaná hodnota r. 03 + r.04 - r.08	11	5 977	-905	2 038	0	7 110	263 703
C	Osobné náklady súčet (r. 13 až 16)	12	40 184	0	19 177	0	59 361	83 304
C.1	Mzdové náklady (521, 522)	13	27 780	0	14 601	0	42 381	58 886
2	Odmeny členom orgánov spoločnosti a družstva (523)	14	2 390	0	0	0	2 390	2 390
3	Náklady na sociálne zabezpečenie (524, 525, 526)	15	8 562	0	4 499	0	13 061	18 416
4	Sociálne náklady (527, 528)	16	1 452	0	77	0	1 529	3 612
D.	Dane a poplatky (účtová skupina 53)	17	3 955	958	7 469	0	12 382	6 493
E	Odpisy a opravné položky k DNMM a DDM	18	7 428	0	0	0	7 428	8 022
III.	Tržby z predaja dlhodobého majetku a materiálu	19	450	0	0	0	450	1 000
F	Zostatková cena predaného DM a materiálu	20	0	0	0	0	0	0
G.	Tvorba a zúčtovanie opravných položiek +/- 547	21	0	0	0	0	0	0
IV.	Ostatné výnosy z hospodárskej činnosti	22	3 404	0	60	0	3 464	13 941
G.	Ostatné náklady na hospodársku činnosť	23	1 477	0	0	0	1 477	2 680
V.	Prevod výnosov z hospodárskej činnosti (-) (697)	24	0	0	0	0	0	0
HI.	Prevod nákladov na hospodársku činnosť (-) (597)	25	0	0	0	0	0	0
*	Výsledok hospodárenia z hospodárskej činnosti	26	-43 213	-1 863	-24 548	0	-69 624	178 145
VI.	Tržby z predaja cenných papierov a podielov (661)	27	0	0	0	0	0	0
J	Predané cenné papiere a podiely (561)	28	0	0	0	0	0	0
VII.	Výnosy z dlhodobého finančného majetku r.30 + r.31 + r.32	29	0	0	0	0	0	0
VII.1	Výnosy z CP a podielov v dcérskej účt. jednotke	30	0	0	0	0	0	0
2	Výnosy z ostatných dlhodobých CP a podielov (665 A)	31	0	0	0	0	0	0
3	Výnosy z ostatného dlhodobého finančného majetku (665 A)	32	0	0	0	0	0	0
VIII.	Výnosy z krátkodobého finančného majetku (666)	33	0	0	0	0	0	0
K	Náklady na krátkodobý finančný majetok (566)	34	0	0	0	0	0	0
IX.	Výnosy z precenenia CP a výnosy z derivátov	35	0	0	0	0	0	0
L.	Náklady na precenenie CP a derivátov	36	0	0	0	0	0	0
M.	Tvorba a zúčtovanie opr. položiek k fin. majetku +/- 565	37	0	0	0	0	0	0
X.	Výnosové úroky (662)	38	110	0	572	0	682	20 565
N.	Nákladové úroky (562)	39	0	0	96 363	0	96 363	192 966
XI.	Kurzové zisky (663)	40	0	0	0	0	0	0
O.	Kurzové straty (563)	41	0	0	0	0	0	2
XII.	Ostatné výnosy z finančnej činnosti (668)	42	0	0	0	0	0	0
P.	Ostatné náklady na finančnú činnosť (568, 569)	43	467	17	9 856	0	10 340	4 627
XIII.	Prevod finančných výnosov (-) (698)	44	0	0	0	0	0	0
R.	Prevod finančných nákladov (-) (598)	45	0	0	0	0	0	0
*	Výsledok hospodárenia z finančnej činnosti	46	-357	-17	-105 647	0	-106 021	-177 030
**	Výsledok hosp. z bežnej činnosti pred zdanením	47	-43 570	-1 880	-130 195	0	-175 645	1 115
S.	Daň z príjmov z bežnej činnosti r.49 + r.50	48	748	1	109	0	858	1
S.1	-splatná (591, 595)	49	21	1	109	0	131	1
2	odložená (+/- 592)	50	727	0	0	0	727	0
**	Výsledok hosp. z bežnej činnosti po zdanení r.47 - r.48	51	-44 318	-1 881	-130 304	0	-176 503	1 114
XIV.	Mimoriadne výnosy (účtová skupina 68)	52	0	0	0	0	0	0
T	Mimoriadne náklady (účtová skupina 58)	53	0	0	0	0	0	0
*	Výsledok hospodárenia z mim. činnosti pred zdanením	54	0	0	0	0	0	0
U.	Daň z príjmov z mimoriadnej činnosti r. 56 + r.57	55	0	0	0	0	0	0
U.1	splatná (593)	56	0	0	0	0	0	0
2	- odložená (+/- 594)	57	0	0	0	0	0	0
*	Výsledok hospodárenia z mim. činnosti po zdanení	58	0	0	0	0	0	0
***	Výsledok hosp. za účt. obdobie pred zdanením (+/-)	59	-43 570	-1 880	-130 195	0	-175 645	1 115
V.	Prevod podielov na výsledku hospodárenia spoločníkom	60	0	0	0	0	0	0
***	Výsledok hospodárenia za účt. obdobie po zdanení (+/-)	61	-44 318	-1 881	-130 304	0	-176 503	1 114

Handwritten signatures and stamps at the bottom of the page, including a large signature on the left and a stamp on the right.